









Kezelőelemek



-  **1** Menü megjelenítése, menüadatok és üzenetek nyugtázása
-  **2** Funkciók kiválasztása és leállítása
-  **3** A menüpontok tallózása
-  **4** Átváltás a főmenübe, a bejegyzések törlése
-  **5** A járműkészülék műszaki szempontból üzemkész; az automatikus útdíjbeszedés valamennyi feltétele adott, amennyiben díj-kötelezettség áll fenn.
-  **6** A járműkészülék Németországban nem használható, az automatikus díjbeszedés feltételei nem adottak (lásd a „Hibüzenetek” c. szakaszt is).

Service forródrót hétfőtől péntekig: 07:00 - 19:00 óra között

Németországon belül: 0800 222 26 28*

Németországon kívül: 00800 0 222 26 28*

info@toll-collect.de

* díjmentes,
a mobildíjak ettérhetnek

Toll Collect GmbH
Customer Service
Postfach 11 03 29
10833 Berlin
Németország

Megbízó:



Bundesamt
für Logistik
und Mobilität

A járműadatok megadása


Indulás előtt, aktiválja a gyújtást és adja meg a járműkészülékben a szükséges járműadatokat.

1. A súly beállítása



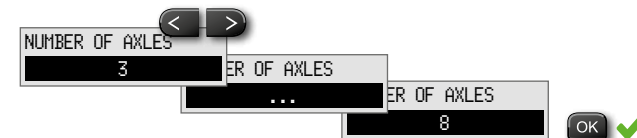
2. A tengelyek számának beállítása

A 18 tonna műszakilag megengedhető legnagyobb terhelést (forgalmi engedély 1. rész, F1 mező) meghaladó járművek esetében a tengelyek számának megadása kötelező:

maximum **3** tengely 

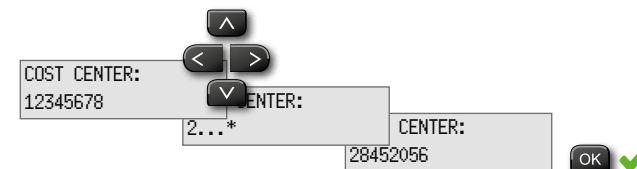
4 tengely 

5 tengelytől 



3. A fuvaradatok küldése/a költséghelyek megadása

Egy költséghely megadásával meghatározható a fuvar kiindulópontja számviteli célokra.




Hibaüzenetekkel kapcsolatos intézkedések

A fuvarbefejezés jelzésének céljából adjon meg egy új költséghelyet vagy használja a „CASH CLOSURE” (KASSZASZÁRÁS) menüpontot. A költséghely megváltoztatását vagy a kasszazárást követően a járműkészülék inicializálja a fuvaradatokat átvitelét és elküldését a Toll Collect központba. Az adatok továbbításakor az üzemmód kijelzőn megjelenik az aktív mobil kommunikációt jelző „Ψ” szimbólum. A „Ψ” szimbólum eltűnése a fuvaradatokat átvitelének befejezését jelzi.

4. Üzemmód kijelző

Fuvarkezdés után a kijelzőn állandóan látható a kiválasztott súlytartomány és az aktuális tengelyszám.



LED zöld Műszaki szempontból a járműkészülék üzemkész

LED piros A járműkészülék (Németországban) nem üzemkész



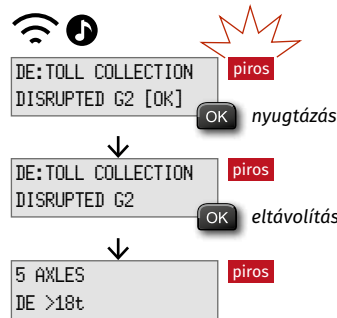
A járműadatokat közlésekor beállított tengelyszám, súly és költséghely bármikor módosítható a menü „WEIGHT” (Súly), „NUMBER OF AXLES” (Tengelyszám) vagy „COST CENTER” (Költségpont) menüelemeiben.



A jármű elindulásakor a járműadatokat lekérdezésére használt funkció bezárul. A kijelző automatikusan az Üzemmód menübe vált és az előző fuvarral kapcsolatos súlyadatokat, beállított tengelyszám és a költséghely átvételre kerülnek.

A járműkészülék automatikusan ellenőrzi az útdíjfizető funkció működését. Amennyiben a járműkészülék hibát észlel,

- megjelenik egy hibaüzenet a kijelzőn,
- a LED piros színnel villog,
- a járműkészülék **hangjelzéssel** jelez: két rövid és egy hosszú hangjelzéssel. A hibajelzés ötpercenként ismétlődik, a hibaüzenet nyugtázásáig.



A hibaüzenet kijelzését és észlelését követően használja az **OK** gombot az adott hibaüzenet nyugtázására (visszajelzés). Az Üzemmód kijelzőhöz történő visszatéréshez nyomja meg ismét az **OK** gombot és a kijelzett üzenet eltűnik.



Ha a járműkészülék nem biztosítja az útdíjfizetést, a rendszer hibaüzenettel jelez. **Kapcsolja ki, majd vissza a jármű gyújtását.**

Ha a járműkészüléken lévő LED továbbra is piros marad, használja manuálisan az online-foglalási lehetőséget vagy a Toll Collect alkalmazást. Kérjük, ebben az esetben forduljon Toll Collect szervizpartneréhez.

TOLL2GO

Járműkészülékkel Ausztriában

Az osztrák határ átlépésekor az AT útdíjszedési szolgáltatást a járműkészülék automatikusan aktiválja, amennyiben a szolgáltatás aktív a Toll Collect járműkészüléken. A szolgáltatás aktív állapotát a „SERVICES” (Szolgáltatások) menüben az „AT SERVICE ACTIVE” (AT Szolgáltatás aktív) üzenet jelzi.



Az útdíjfizetési berendezések mellett történő elhaladásakor a járműkészülék hangjelzéssel jelez:

✓ **Egy** hangjelzés: megerősített útdíjfizetés.

⚠ **Két** hangjelzés: útdíjfizetéskor hiba történt.
→ **Forduljon a legközelebbi GO forgalmazóhoz!**

⚠ **Négy** hangjelzés: hibás útdíjfizetés.
→ **Forduljon a legközelebbi GO forgalmazóhoz (5 órán és 100 kilométeren belül)!**

⚠ **Nincs** hangjelzés: nem történt útdíjfizetés.
→ **Az útdíj kifizethető utólag egy GO forgalmazónál!**



A képernyőn és a LED kijelzőn az ügyfél megtekintheti az Ausztriában fizetendő útdíjjal kapcsolatos információkat.